

Tequixquiac



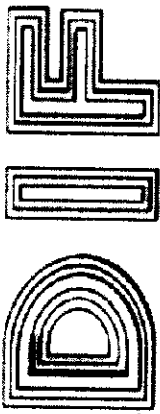
2016-2018

BIENESTAR PARA TU FAMILIA

SISTEMA MUNICIPAL DIF DE TEQUIXQUIAC
ESTADO ANALITICO DE INGRESOS
DEL 01 DE ENERO AL 31 DE DICIEMBRE DE 2018

DESCRIPCION	RUBRO DE INGRESOS				DIFERENCIA
	ESTIMADO	AMPLIACIONES Y REDUCCIONES	INGRESO MODIFICADO	DEVENGADO	
TOTAL DE INGRESOS RECAUDADA	30,226,376.00	0.00	15,226,976.00	0.00	3,762,598.90
TOTAL DE INGRESOS	30,226,376.00	0.00	15,226,976.00	0.00	3,762,598.90
Ingresos de Gestión	7,626,976.00	0.00	7,626,976.00	0.00	3,979,352.02
Impuestos	0.00	0.00	0.00	0.00	0.00
Impuesto sobre los Ingresos	0.00	0.00	0.00	0.00	0.00
Impuesto sobre el Patrimonio	0.00	0.00	0.00	0.00	0.00
Impuesto Sobre la Producción, el Consumo y las Transacciones	0.00	0.00	0.00	0.00	0.00
Impuestos al Comercio Exterior	0.00	0.00	0.00	0.00	0.00
Impuestos sobre Minimas y Asimilables	0.00	0.00	0.00	0.00	0.00
Impuestos Ecotécnicos	0.00	0.00	0.00	0.00	0.00
Averiguación de Impuestos	0.00	0.00	0.00	0.00	0.00
Otros Impuestos	0.00	0.00	0.00	0.00	0.00
Cuotas y Aportaciones de Seguridad Social	0.00	0.00	0.00	0.00	0.00
Cuotas y Aportaciones para la Seguridad Social	0.00	0.00	0.00	0.00	0.00
Aportaciones para Fondos de Vivienda	0.00	0.00	0.00	0.00	0.00
Cuotas para el Seguro Social	0.00	0.00	0.00	0.00	0.00
Cuotas de Ahorro para el Retiro	0.00	0.00	0.00	0.00	0.00
Accesiones de Cuotas y Aportaciones de Seguridad Social	0.00	0.00	0.00	0.00	0.00
Otras Cuotas y Aportaciones para la Seguridad Social	0.00	0.00	0.00	0.00	0.00
Contribución o Aportación de Mejoras por Obras Públicas	0.00	0.00	0.00	0.00	0.00
Contribución o Aportación de Mejoras por Obras Públicas	0.00	0.00	0.00	0.00	0.00
Accesiones de Contribución o Aportación de Mejoras por Obras Públicas	0.00	0.00	0.00	0.00	0.00
Derechos	0.00	0.00	0.00	0.00	0.00
Derechos por el Uso, Goce, Aprovechamiento o Explotación de Bienes de Dominio Público	0.00	0.00	0.00	0.00	0.00
Derechos a los Hidrocarburos	0.00	0.00	0.00	0.00	0.00
Derechos por Prestación de Servicios	0.00	0.00	0.00	0.00	0.00
Accesiones de Derechos	0.00	0.00	0.00	0.00	0.00
Otros Derechos	0.00	0.00	0.00	0.00	0.00
Productos	0.00	0.00	0.00	0.00	0.00
Productos Derivados del Uso y Aprovechamiento de Bienes no Sujetas a Régimen de Dominio Público	0.00	0.00	0.00	0.00	0.00
Enajenación de Bienes Muebles no Sujetos a ser Inventariados	0.00	0.00	0.00	0.00	0.00
Otros Productos que Generan Ingresos Corrientes	0.00	0.00	0.00	0.00	0.00
Aprovechamientos	432,426.00	0.00	432,426.00	0.00	45,210.98
Incentivos Derivados de la Colaboración Fiscal	0.00	0.00	0.00	0.00	0.00
Multas	0.00	0.00	0.00	0.00	0.00
Indemnizaciones	0.00	0.00	0.00	0.00	0.00
Reintegro	23,000.00	0.00	23,000.00	0.00	0.00
Aprovechamientos Provenientes de Obras Públicas	0.00	0.00	0.00	0.00	0.00
Aprovechamientos por Participaciones Derivadas de la Aplicación de Leyes	0.00	0.00	0.00	0.00	0.00
Aprovechamientos por Aportaciones y Cooperaciones	0.00	0.00	0.00	0.00	0.00

Tequixquiac



2016-2018

BIENESTAR PARA TU FAMILIA

SISTEMA MUNICIPAL DIF DE TEQUIXQUIAC
ESTADO ANALITICO DE INGRESOS
DEL 01 DE ENERO AL 31 DE DICIEMBRE DE 2018


RUBRO DE INGRESOS	INGRESO				DEVENGADO	RECAUDADO	DIFERENCIA
	ESTIMADO	AMPLIACIONES Y REDUCCIONES	MODIFICADO				
Acciones de Apoyamientos	0.00	0.00	0.00	0.00	0.00	0.00	0.00
Otros Apoyamientos	409,475.00	0.00	409,475.00	0.00	387,215.92	22,259.08	
Ingresos por Venta de Bienes y Servicios	7,394,550.00	0.00	7,394,550.00	0.00	3,269,399.96	3,925,151.04	
Ingresos por Venta de Mercancías	0.00	0.00	0.00	0.00	0.00	0.00	
Ingresos por Venta de Bienes y Servicios Producidos en Establecimientos del Gobierno	0.00	0.00	0.00	0.00	0.00	0.00	
Ingresos por Venta de Bienes y Servicios de Organismos Descentralizados, Fideicomisos y Empresas de Ingresos de Operación de Entidades Paraestatales Empresariales no Financieras	7,184,550.00	0.00	7,184,550.00	0.00	3,269,399.96	3,925,151.04	
Ingresos no comprendidos en los numerales anteriores causados en Ejercicios Anteriores Pend	0.00	0.00	0.00	0.00	0.00	0.00	
Ingresos no comprendidos en los numerales anteriores causados en Ejercicios Anteriores Pendientes d	0.00	0.00	0.00	0.00	0.00	0.00	
Contribuciones de Mejoras, Derechos, Producción y Apoyamientos no comprendidos en los numerales a	0.00	0.00	0.00	0.00	0.00	0.00	
Participaciones, Aportaciones y Subsidios	7,200,000.00	0.00	7,200,000.00	0.00	0.00	0.00	
Las participaciones derivadas de la aplicación de la Ley de Coordinación Fiscal y dem s ordenamiento	0.00	0.00	0.00	0.00	7,807,763.12	-607,763.12	
Participaciones	0.00	0.00	0.00	0.00	0.00	0.00	
Aportaciones Federales	0.00	0.00	0.00	0.00	0.00	0.00	
Convenios	0.00	0.00	0.00	0.00	0.00	0.00	
Transferencias, Asignaciones, Subsidios y Otras Ayudas	0.00	0.00	0.00	0.00	0.00	0.00	
Transferencias Internas y Asignaciones al Sector Público	7,200,000.00	0.00	7,200,000.00	0.00	0.00	0.00	
Transferencias al Resto del Sector Público	0.00	0.00	0.00	0.00	7,807,763.12	-607,763.12	
Subsidios y Subvenciones	0.00	0.00	0.00	0.00	0.00	0.00	
Ayudas Sociales	7,200,000.00	0.00	7,200,000.00	0.00	0.00	0.00	
Pensiones y Jubilaciones	0.00	0.00	0.00	0.00	0.00	0.00	
Otros Ingresos y Beneficios	0.00	0.00	0.00	0.00	0.00	0.00	
Ingresos Financieros	400,000.00	0.00	400,000.00	0.00	0.00	0.00	
Utilidades, Dividendos y Rendimientos de Inversiones en Créditos, Valores y Bonos, por Acciones y Pa	0.00	0.00	0.00	0.00	0.00	0.00	
Otros Ingresos Financieros	0.00	0.00	0.00	0.00	0.00	0.00	
Incremento por Variación de Inventarios	0.00	0.00	0.00	0.00	0.00	0.00	
Incremento por Variación de Inventarios de Mercancías para Venta	0.00	0.00	0.00	0.00	0.00	0.00	
Incremento por Variación de Inventarios de Mercancías Terminadas	0.00	0.00	0.00	0.00	0.00	0.00	
Incremento por Variación de Inventarios de Mercancías en Proceso de Elaboración	0.00	0.00	0.00	0.00	0.00	0.00	
Incremento por Variación de Inventarios de Materias Primas, Materiales y Suministros para Producción	0.00	0.00	0.00	0.00	0.00	0.00	
Incremento por Variación de Almacén de Materias Primas, Materiales y Suministros de Consumo	0.00	0.00	0.00	0.00	0.00	0.00	
Disminución del Exceso de Estimaciones por Prórroga o Deleroro u Obsolescencia	0.00	0.00	0.00	0.00	0.00	0.00	
Disminución del Exceso de Estimaciones por Prórroga o Deleroro u Obsolescencia	0.00	0.00	0.00	0.00	0.00	0.00	
Disminución del Exceso de Provisiones	0.00	0.00	0.00	0.00	0.00	0.00	
Disminución del Exceso de Provisiones	0.00	0.00	0.00	0.00	0.00	0.00	
Ingresos Derivados de Financiamientos	400,000.00	0.00	400,000.00	0.00	0.00	0.00	
Ingresos Derivados de Financiamientos	400,000.00	0.00	400,000.00	0.00	0.00	0.00	
Otros Ingresos y Beneficios	0.00	0.00	0.00	0.00	0.00	0.00	
Otros Ingresos de Ejercicios Anteriores	0.00	0.00	0.00	0.00	0.00	0.00	





Tequixquiac
DIF
2016-2018
BIENESTAR PARA TU FAMILIA

SISTEMA MUNICIPAL DIF DE TEQUIXQUIAC
ESTADO ANALITICO DE INGRESOS
DEL 01 DE ENERO AL 31 DE DICIEMBRE DE 2018

	ESTIMADO			INGRESO		DEVENGADO	RECAUDADO	DIFERENCIA
	ESTIMADO	AMPLIACIONES Y REDUCCIONES	MODIFICADO	INGRESO	MODIFICADO			
Beneficiarios y Subscripciones Oportunidad	0.50		0.00	0.50	0.00	0.00	0.00	0.00
Oportunidad por Tipo de Carrilón a Favor en Elecciones Equivalentes	0.00		0.00	0.00	0.00	0.00	0.00	0.00
Diferencia de Cotizaciones a Favor en Valores Negociables	0.00		0.00	0.00	0.00	0.00	0.00	0.00
Resultado por Posición Monetaria	0.00		0.00	0.00	0.00	0.00	0.00	0.00
Utilidades por Participación Patrocinial	0.00		0.00	0.00	0.00	0.00	0.00	0.00
Otros Ingresos y Beneficios Varios	0.00		0.00	0.00	0.00	0.00	0.00	0.00
				0.00	0.00	0.00	0.00	0.00

PRESIDENTA MUNICIPAL

C. TERESA OLIVERA RAMON
2016-2018
PRESIDENCIA

DIRECTOR(A) DIF MUNICIPAL

MTA. BLANCA ESTHER GARCIA GARCIA
2016-2018
DIF

TESORERO(A) DIF MUNICIPAL

2016-2018
DIF
YOQUICHA ELIZABETH BELAZQUEZ
YOQUICHA ELIZABETH BELAZQUEZ
01/01/2018 HORA DE EMISION 30/12/2018